


CITRINŲČIO SODINIMAS

paruoštukas

1

SODINIMO VIETA



Geriausiai auga atviroje, su užuovėja, pusiau saulėtoje vietoje. Sodinti pietinėje pusėje. Geriausia formuoti špalerius, kurie gražiai atrodoys prie tvorų, terasų, pavėsinių. Mėgsta derlingas, purias, drenuotas priemolio ar priesmėlio dirvas. Prastai auga molingose, užmirkstančiose dirvose.



2

SODINIMO ATSTUMAI

Krūmai sodinami kas 1,5-2 m. Formuojant gyvatvores ar špalerius sodinti eilėmis kas 0,6 m su 2-2,5 m tarpueiliais.

3

DUOBĖS PARUOŠIMAS


Duobė kasama 0,7 m pločio ir 0,5 m gylio. Duobės dugne priberti bent 10 cm drenažo sluoksni, kurį sudaro žvyras ar skalda.



4

ŽEMIŲ MIŠINYS

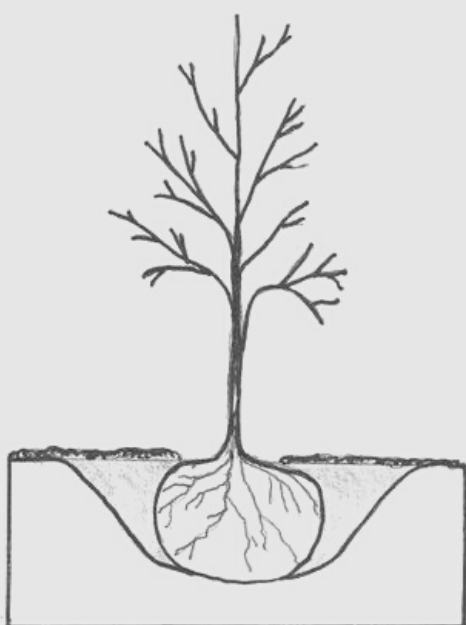
Geriausiai auga puriame komposte, kurį galima permaišyti su iškastu dirvožemiu.



5

SODINIMAS

Sodinant neužberti šaknies kaklelio ir nepurenti, nes šaknys yra paviršinės. Gerai palieti vandeniu ir apmulčiuoti. Būtina iš karto įrengti atramas. Po sodinimo augalui įrengti pavėsi, nes pirmais metais jis gan jautrus kaitriems saulės spinduliams.



6

TOLIMESNĖ PRIEŽIŪRA

Pradėję augti nauji ūgliai sukami pagal laikrodžio rodyklę ant virvutės. Senus stiebus, kurie jau nebederės, išgenėti. Pavasarį patręšti kompleksinėmis trąšomis, rudenį paskleisti organinę medžiagą kaip mulčą.

