


# SLYVŲ IR ABRIKOSŲ SODINIMAS


paruoštukas



1

## SODINIMO VIETA

Slyvos bei abrikosai nėra reiklūs dirvožemiui, bet nemėgsta užmirkusių priemolio dirvų. Sodinti saulėtoje vietoje. Vengti daubų ir šlaitų, nes yra jautrūs pavasarinėms šalnoms bei vėjams.



2

## SODINIMO ATSTUMAI

Atstumai priklauso nuo medelio augumo ir genėjimo būdo, bet paprastai būna 2-3 metrai. Kolonines siauralaja slyvas ar abrikosus galima sodinti kas 1,2-2 metrus, labai priklauso nuo pasirinkto genėjimo.

3

## DUOBĖS PARUOŠIMAS

Mažiau derlinguose dirvožemiuose kasama didesnė duobė (1 x 1 m). Jei dirvožemis derlingas, tai pakaks duobės, kurios plotis ir gylis yra 0,6 m.

4

## ŽEMIŲ MIŠINYS

Į molingą dirvą pridedama komposto, neutralių durpių ir derlingos daržo žemės mišinys. Jei turite, tai įmaišykite pelenų arba dolomito miltų. Trašų neskubėkite dėti. Pasodinus galite nebent palaistyti su įsišaknydijimo stimulatoriumi.

5

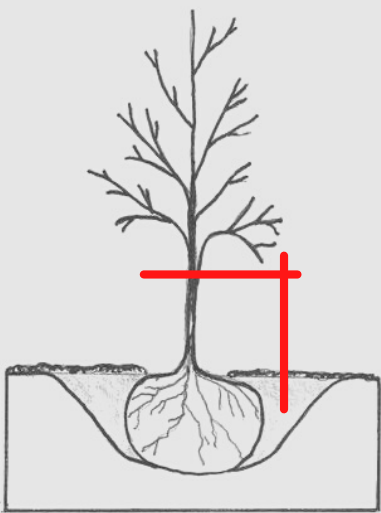


## SODINIMAS

Iškasus duobę į jos dugną supilti pasiruoštą žemių mišinį ir vandens. Sodinant labai svarbu saugoti šaknis ir jų neužlenkti. Skiepo vietą reikėtų nukreipti į šiaurinę pusę, šaknies kaklelis turėtų būti ties žemės paviršiumi arba virš jo 5-7 cm. Pasodinus gausiai palaistyti ir mulčiuoti.

6

## TOLIMESNĖ PRIEŽIŪRA

Norint didesnio derliaus, medelį reikės genėti. Svarbu išauginti aiškia viršūnę ir tvirtas šonines šakas. Anksti pavasarį nugenimi visi pažeisti ūgliai ir šakelės. Vegetacijos laikotarpiu, vasaros pradžioje, pašalinama dalis jaunų ūglių. Paliekami tik sveikiausios ūgliai. Anksti pavasarį prieš augalo žydėjimą, po žydėjimo ir nuėmus derlių nepamirškite prevencinių augalų purškimų. Kolonines ar siauralajas formas patartina genėti 2 kartus per metus.



Skenuok su telefonu ir pamatyt mūsų video apie vaismedžių pavasarinį genėjimą



Skenuok su telefonu ir pamatyt mūsų video apie kaulavaisių purškimą