


SAUSMEDŽIŲ SODINIMAS

paruoštukas

1 SODINIMO VIETA



Sausmedžiai gausiausiai dera saulėtoje vietoje, bet pakenčia ir dalinį pavėsį. Svarbu, kad sodinamojoje vietoje dirvožemis nuolat neužmirktų.

2 SODINIMO ATSTUMAI




Šie augalai kryžmadulkiai, todėl būtina sodinti po 2-3 krūmus kas 1-1,5 metrus, kad gerai apsidulkintų ir duotų pastovų derlių.

3 DUOBĖS PARUOŠIMAS



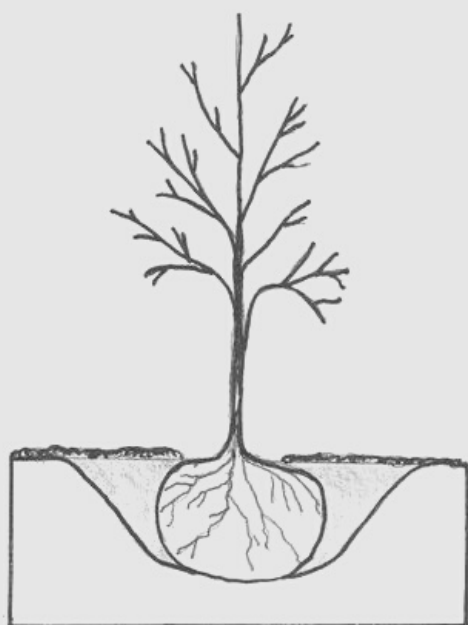
Mažiau derlinguose dirvožemiuose kasama didesnė duobė. Jei dirvožemis derlingas pakaks ir duobės, kurios skersmuo panašus kaip šaknų. Optimalus duobės dydis 30-50 cm (gylis ir plotis).

4 ŽEMIŲ MIŠINYS



Į molingą dirvą pridedama durpių, komposto, stambaus smėlio. Jei dirvožemis smėlingas, būtina pridėti daug durpių ir molingos, puveningos žemės, komposto. Į žemių mišinį galima įberti mineralinių trąšų. Dirva šiek tiek rūgštesnė arba neutralaus rūgštingumo. Netinka šilauogėms skirtos durpės!

5 SODINIMAS



Sodinant svarbu neužlenkti vaiskrūmio šaknų. Sodinama tokiame pačiame gylyje kaip ir augo medelyne. Tuomet vaiskrūmio šaknys užpilamos žemėmis, lengvai pakeliamas ir papurtomas, o užpilta žemė apspaudžiama kojomis. Gausiai palaistoma per kelis kartus. Patartina mulčiuoti spygliuočių žieve - padės ilgiau išlaikyti drėgmę bei tuo pačiu metu šiek tiek parūgštins dirvožemį.

6 TOLIMESNĖ PRIEŽIŪRA



Pirmus 3-5 metus krūmų genėti nebūtina, vėliau, kas 2-3 metai retinami sutankėję stiebai, šalinamos senos, apdžiuvusios, krūmą tankinančios, aplūžusios šakos. Praėjusių metų, t.y. vienmečių šakelių trumpinti nereikėtų, nes ant jų formuojasi žiedai.